

Présentation stat ESPADON

30/09/2016

ESPADON



4895 utilisateurs connectés + d'1 fois
256 enseignants et vacataires actifs
118 enseignants et vacataires formés



483 cours ouverts



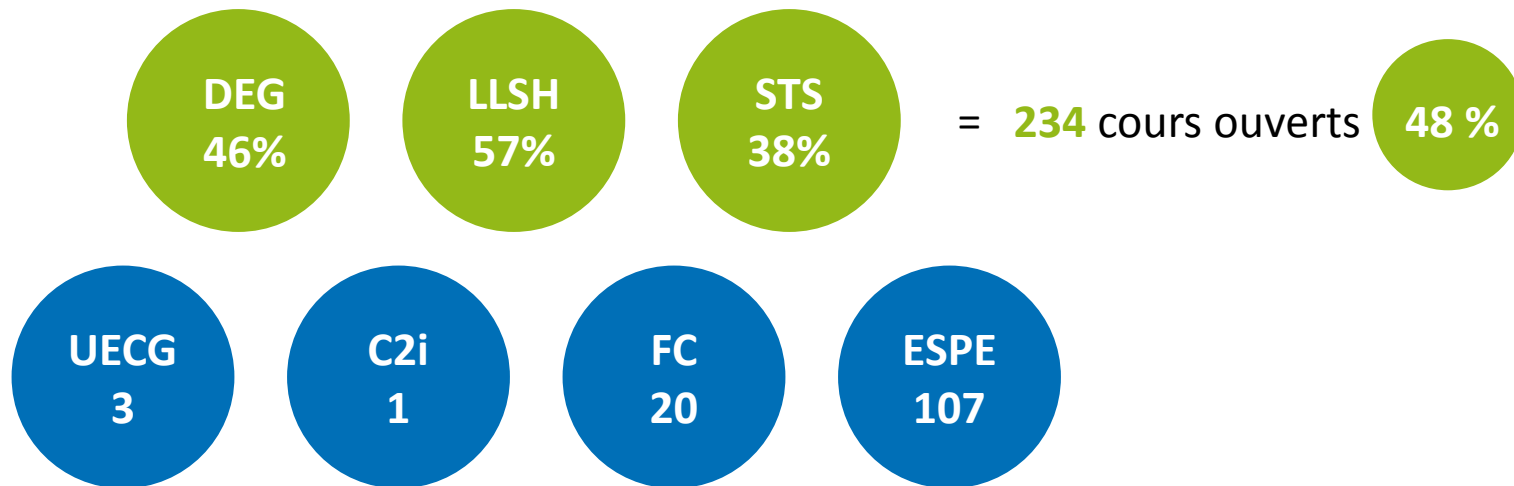
6838 fichiers déposés



356 devoirs créés

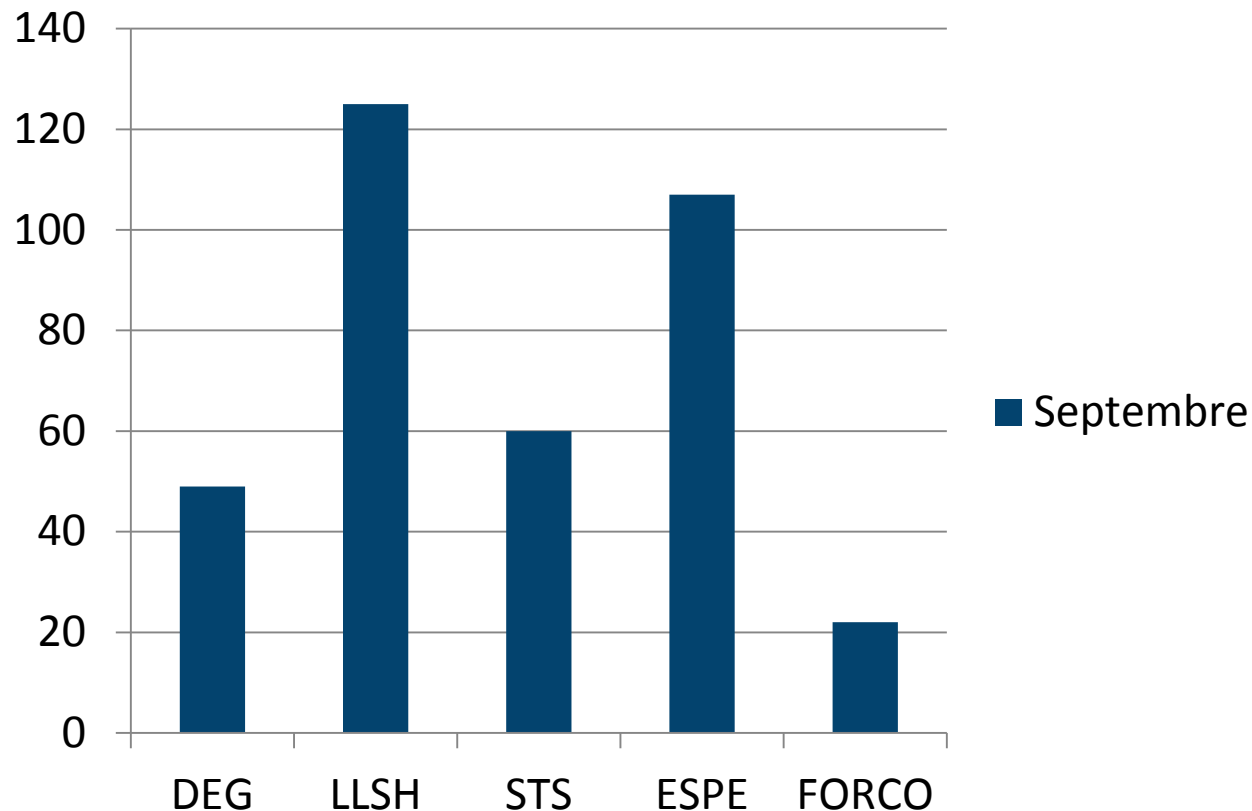


337 tests créés



% de cours ouverts aux semestres impairs (**ronds verts**)
nombre de cours ouverts (**ronds bleus**)

Évolution nombre de cours ouverts semestres impairs 2016-2017



DEG

Semestres impairs



L1 DROIT



L1 ECONOMIE, GESTION



L2 DROIT



L2 ECONOMIE, GESTION



L3 DROIT



L3 ECONOMIE, GESTION



M1 DROIT DES ACTIVITES ECONOMIQUES



M1 MANAGEMENT



M2 DROIT DES ACTIVITES ECONOMIQUES



M2 MANAGEMENT



Semestres pairs



L1 DROIT



L1 ECONOMIE, GESTION



L2 DROIT



L2 ECONOMIE, GESTION




L3 DROIT



L3 ECONOMIE, GESTION



M1 DROIT DES ACTIVITES ECONOMIQUES



M1 MANAGEMENT



M2 DROIT DES ACTIVITES ECONOMIQUES



M2 MANAGEMENT



DUT



PARCOURS COMMUN




Semestres impairs




L1 ENVIRONNEMENTS OCEANIENS



L1 GEOGRAPHIE ET AMENAGEMENT



L1 HISTOIRE



L1 LANGUES ETRANGERES APPLIQUEES



L1 LANGUES, LITTERATURES ET CIVILISATIONS ETRANGERES ET REGIONALES



L1 LETTRES



L2 ENVIRONNEMENTS OCEANIENS



L2 GEOGRAPHIE ET AMENAGEMENT



L2 HISTOIRE



L2 LANGUES ETRANGERES APPLIQUEES



Semestres pairs



L1 ENVIRONNEMENTS OCEANIENS



L1 GEOGRAPHIE ET AMENAGEMENT



L1 HISTOIRE



L1 LANGUES ETRANGERES APPLIQUEES



L1 LANGUES, LITTERATURES ET CIVILISATIONS ETRANGERES ET REGIONALES



L1 LETTRES



L2 ENVIRONNEMENTS OCEANIENS



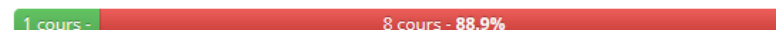
L2 GEOGRAPHIE ET AMENAGEMENT



L2 HISTOIRE



L2 LANGUES ETRANGERES APPLIQUEES



L2 LANGUES, LITTÉRATURES ET CIVILISATIONS ÉTRANGÈRES ET RÉGIONALES



L2 LETTRES



L3 ENVIRONNEMENTS Océaniques



L3 GÉOGRAPHIE ET AMÉNAGEMENT



L3 HISTOIRE



L3 LANGUES ÉTRANGÈRES APPLIQUÉES




L3 LANGUES, LITTÉRATURES ET CIVILISATIONS ÉTRANGÈRES ET RÉGIONALES



L3 LETTRES



M1 LANGUES ET SOCIÉTÉS



M2 LANGUES ET SOCIÉTÉS




L2 LANGUES, LITTÉRATURES ET CIVILISATIONS ÉTRANGÈRES ET RÉGIONALES



L2 LETTRES



L3 ENVIRONNEMENTS Océaniques



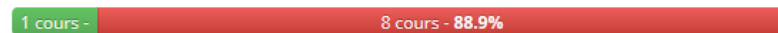
L3 GÉOGRAPHIE ET AMÉNAGEMENT



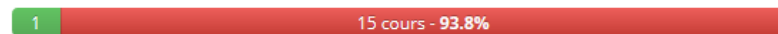
L3 HISTOIRE



L3 LANGUES ÉTRANGÈRES APPLIQUÉES



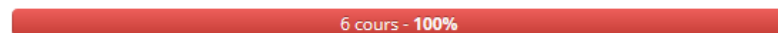
L3 LANGUES, LITTÉRATURES ET CIVILISATIONS ÉTRANGÈRES ET RÉGIONALES



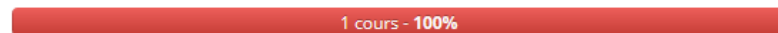
L3 LETTRES



M1 LANGUES ET SOCIÉTÉS



M2 LANGUES ET SOCIÉTÉS



STS

Semestres impairs

60 cours - 37.7%

99 cours - 62.3%

L1 INFORMATIQUE

8 cours - 47.1%

9 cours - 52.9%

L1 MATHÉMATIQUES

9 cours - 56.3%

7 cours - 43.8%

L1 PHYSIQUE - CHIMIE

9 cours - 56.3%

7 cours - 43.8%

L1 SCIENCES DE LA VIE ET DE LA TERRE

9 cours - 50%

9 cours - 50%

L2 INFORMATIQUE

4 cours - 44.4%

5 cours - 55.6%

L2 MATHÉMATIQUES

2 cours - 22.2%

7 cours - 77.8%

Semestres pairs

9 cours -

85 cours - 90.4%

L1 INFORMATIQUE

1 cours - 16.7%

5 cours - 83.3%

L1 MATHÉMATIQUES

3 cours - 50%

3 cours - 50%

L1 PHYSIQUE - CHIMIE

8 cours - 100%

L1 SCIENCES DE LA VIE ET DE LA TERRE

1 cours -

8 cours - 88.9%

L2 INFORMATIQUE

1 cours -

6 cours - 85.7%

L2 MATHÉMATIQUES

1 cours -

7 cours - 87.5%

L2 PHYSIQUE - CHIMIE

14 cours - 100%

L2 SCIENCES DE LA VIE ET DE LA TERRE

4 cours - 66.7%

2 cours - 33.3%

L3 INFORMATIQUE

6 cours - 85.7%

1 cours -

L3 MATHÉMATIQUES

1 cours - 16.7%

5 cours - 83.3%

L3 PHYSIQUE - CHIMIE

2 cours -

12 cours - 85.7%

L3 SCIENCES DE LA VIE ET DE LA TERRE

6 cours - 66.7%

3 cours - 33.3%

M2 ENVIRONNEMENT INSULAIRE OCEANIEN

18 cours - 100%

PACES

100% ouvert - 1 cours commun

L2 PHYSIQUE - CHIMIE

12 cours - 100%

L2 SCIENCES DE LA VIE ET DE LA TERRE

2 cours - 25%

6 cours - 75%

L3 INFORMATIQUE

8 cours - 100%

L3 MATHÉMATIQUES

5 cours - 100%

L3 PHYSIQUE - CHIMIE

10 cours - 100%

L3 SCIENCES DE LA VIE ET DE LA TERRE

6 cours - 100%

M2 ENVIRONNEMENT INSULAIRE OCEANIEN

1 cours - 100%

PACES

100% ouvert - 1 cours commun

ESPE

107 cours - 12.8%

729 cours - 87.2%

M1 MEEF - PRIMAIRE

12 cours - 41.4%

17 cours - 58.6%

M1 MEEF - SECONDAIRE

8 cours - 9.9%

73 cours - 90.1%

AEU

16 cours -

178 cours - 91.8%

M2 MEEF - SECONDAIRE

21 cours -

288 cours - 93.2%

M2 MEEF 4 - MFMC

5 cours - 25%

15 cours - 75%

CAPE PE

8 cours - 17%

39 cours - 83%

MEEF2 - PAPC2

3 cours - 15.8%

16 cours - 84.2%

AEU 2 AEU1 PAMT

5 cours - 15.6%

27 cours - 84.4%

MEEF1 - PAPC1

13 cours - 37.1%

22 cours - 62.9%

MEEF1 - P1D

10 cours - 29.4%

24 cours - 70.6%

MEEF2 - Anglais



MEEF2 - Tahitien-Lettres



MEEF1 - PE



FORCO

20 cours - 16.5%

101 cours - 83.5%

DAEU

2 cours - 14.3%

12 cours - 85.7%

DU DEVENIR MANAGER D'UNE EQUIPE

1 cours - 16.7%

5 cours - 83.3%

LICENCE D'ADMINISTRATION PUBLIQUE

17 cours - 100%

LP ENERGIES RENOUVELABLES ET MAITRISE D'ENERGIE (ERME)

2 cours -

28 cours - 93.3%

LP HOTELLERIE ET TOURISME

2 cours - 10.5%

17 cours - 89.5%

LP TECHNICOM

10 cours - 66.7%

5 cours - 33.3%

DU DROIT MARITIME ET DE LA MER

3 cours - 100%

CU CARTOGRAPHIE ET SYSTEMES D'INFORMATION GEOGRAPHIQUE

6 cours - 100%

CU GESTION DES STOCKS

2 cours - 100%

CU COMPTABILITE DES ENTREPRISES PRIVEES EN POLYNESIE FRANCAISE

2 cours - 100%

MASTER CCA

3 cours - 42.9%

4 cours - 57.1%

Visites – Septembre 2016

Rapport



36 583 visites, **9 521** visiteurs uniques



8 min 53s durée moyenne de la visite



22 % visiteurs ont survolé (quitté le site après une page)



10,6 actions par visite



0,52s délais de génération moyen



374 098 pages vues, **205 007** pages vues uniques



505 au total recherches sur votre site web, **294** mots clés unique



11 355 téléchargements, **7 078** téléchargements unique



2 378 liens sortant, **1 767** liens sortant unique

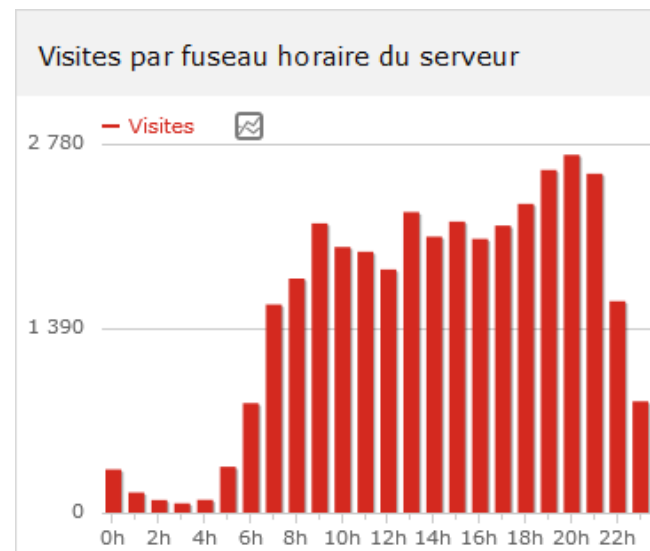


5 199 actions maximums en une visite

* Visiteurs uniques = utilisateurs UPF + connexion anonyme

Visites – Septembre 2016

TITRE DE LA PAGE	VUES	▼ VUES UNIQUES
Titre de la page indéfini	92 109	30 527
⊕ DROIT, ECONOMIE ET GEST...	54 376	20 605
⊕ ESPE	42 120	18 247
⊕ LETTRES, LANGUES ET SCI...	32 667	15 001
⊕ SCIENCES, TECHNOLOGIE...	30 136	12 579
⊕ UECG	72 828	10 515
⊕ Espadon	10 396	7 430
⊕ C2i	33 829	5 340
⊕ SERVICES COMMUNS	3 067	1 405
⊕ FORMATION CONTINUE	2 572	1 085



Type du périphérique

TYPE	▼ VISITES
Bureau	24 684
Téléphone intelligent (smartphone)	6 835
Tablette	3 733